

# تعليمات خطوة بخطوة

## عملية التقديم للحصول على بطاقة ماستركارد جولد المجانية

عملية التقديم تتم بشكل رقمي بالكامل. للقيام بذلك، سوف تحتاج إلى الوصول إلى الإنترنت (الهاتف الذكي أو الكمبيوتر) وثيقة هوية (بطاقة هوية أوروبية، جواز سفر أوروبي، تصريح إقامة صادر لألمانيا).

### 1 إدخال البيانات الشخصية

أدخل بياناتك الشخصية ولاحظ أن التهجئة هي نفسها الموجودة في وثيقة الهوية الخاصة بك. يرجى ملاحظة أن رقم هاتفك المحمول وعنوان بريدك الإلكتروني لا يمكن تعيينهما إلا مرة واحدة ولا يمكن استخدامهما عدة مرات.



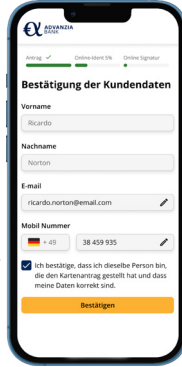
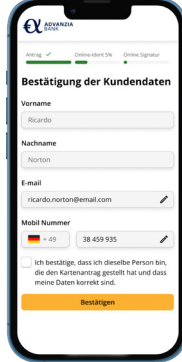
إذا قمت بتشغيل التطبيق على جهاز الكمبيوتر الخاص بك، فسوف تتلقى رسالة نصية تطلب منك إكمال بعض الخطوات باستخدام هاتفك الذكي. ومع ذلك، لا تقوم بإغلاق النوافذ على جهاز الكمبيوتر الخاص بك.

### 2 تأكيد بيانات العميل

#### إشعار:

البيانات المعروضة هنا هي البيانات التي أدخلتها في نموذج الطلب. يرجى ملاحظة أنه لا يمكن تغيير البيانات أثناء العملية الإضافية.

تأكد من أن رقم هاتفك المحمول صحيح. بعد ذلك، سيكون رقم الهاتف المحمول مطلوباً للتوقيع الإلكتروني.



#### هذا الحقل مطلوب:

→ تأكيد بياناتك

### 3 التحقق من الهوية

#### هذه هي الطريقة التي يعمل بها:

✓ ضع بطاقة الهوية على سطح مستو

✓ التقببطاقة هويتك بالكامل في الإطار المستطيل

✓ بعد ذلك، امسك هاتفك ثابتاً ولا تحركه



#### يجب عليك تجنب هذا:

✗ لا تغطي أي جزء من بطاقة الهوية

✗ لا تمسك الهاتف قريب/بعيد

✗ لا تفعل هذا بشكل مباشر ضوء الشمس من خلال

✗ لا تحتفظ بطاقة هويتك يدك




### 4 التعرف على الوجه

#### هذه هي الطريقة التي يعمل بها:

✓ انظر مباشرة إلى الكاميرا، والتقط وجهك

✓ بعد ذلك، امسك هاتفك ثابتاً ولا تحرك وجهك

✓ لا تتكلم




#### يجب عليك تجنب هذا:

✗ لا تنظر إلى شاشة

✗ لا تمسك الهاتف قريب/بعيد

✗ تأكد من ذلك

لا يوجد أشخاص آخرون في الصورة



## 5 نظرة عامة على العقد

**إشعار:**  
يرجى قراءة العقد بعناية قبل التوقيع إلكترونياً.



**هذا هو**  
**هذه هي الحقوق الإلزامية:**

تأكيد قبولك لإشعاراتنا

قم بتأكيد اختيارك بالضغط على الزر للمتابعة



## 6 التوقيع الإلكتروني

**إشعار:**

سوف تتلقى رمزاً سرياً على هاتفك الذكي للتوقيع إلكترونياً.



**هذا هو**

**هذه هي الحقوق الإلزامية:**

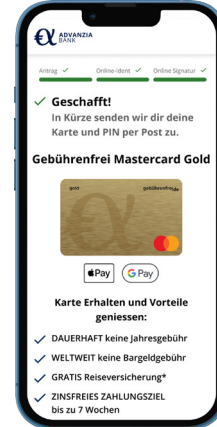
أدخل الرمز السري الذي وصلك عبر الرسائل النصية القصيرة

قم بتأكيد توقيعك بالضغط على الزر لإكمال توقيعك إلكترونياً



## 7 مبروك!

لقد أكملت طلبك بنجاح وسوف تتلقى بطاقة ماستركارد الذهبية المجانية الخاصة بك خلال 7-10 أيام عمل القادمة.



لأسباب أمنية، سوف تتلقى رقم التعريف الشخصي الخاص بك بشكل منفصل بعد بضعة أيام من استلام بطاقة الائتمان.

